



**Universität  
Zürich** <sup>UZH</sup>

Institut für Epidemiologie, Biostatistik und Prävention, EBPI

# Gesundheitsberichterstattung im Kanton Zürich – wie und wozu?

Dr. phil. II Matthias Bopp MPH

Institut für Epidemiologie, Biostatistik und Prävention  
der Universität Zürich



# Gesundheitsberichterstattung: 4 Funktionen

- 1. Information**
- 2. Monitoring**
- 3. Motivation**
- 4. Evaluation und Koordination**



# Gesundheitsberichterstattung im Kanton Zürich:

## 4 Globalberichte

### 1994 **Gesundheit im Kanton Zürich**

– Bericht und Massnahmen (118 S., 1989-94)

### 1999 **Gesundheit im Kanton Zürich**

– Bericht und Massnahmen (138 S., 1997-99)

### 2007 **Gesundheit im Kanton Zürich 2000-2006**

– Bericht und Massnahmen (177 S., 2004-07)

### 2014 **Gesundheit im Kanton Zürich 2007-2013**

– Bericht und Massnahmen (248 S., 2011-14)



# **Besonderheiten der Gesundheitsberichterstattung im Kanton Zürich**

- Inhaltliche Breite und Tiefe
- Vergleich mit übriger Deutschschweiz
- Massnahmen

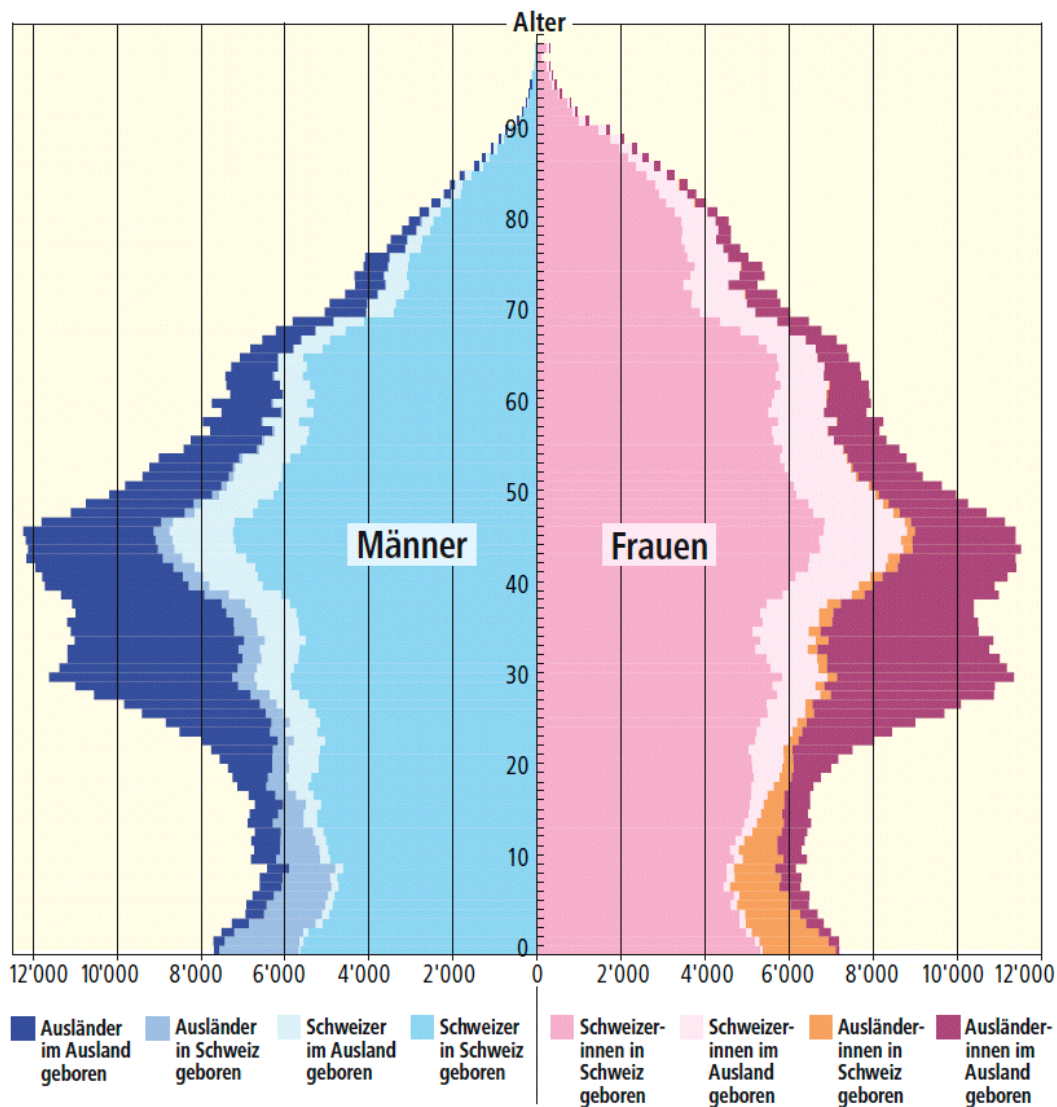


# **Kanton Zürich im Vergleich zur Schweiz 2012**

Band 1: Seiten 4-5, Tabelle 1.1



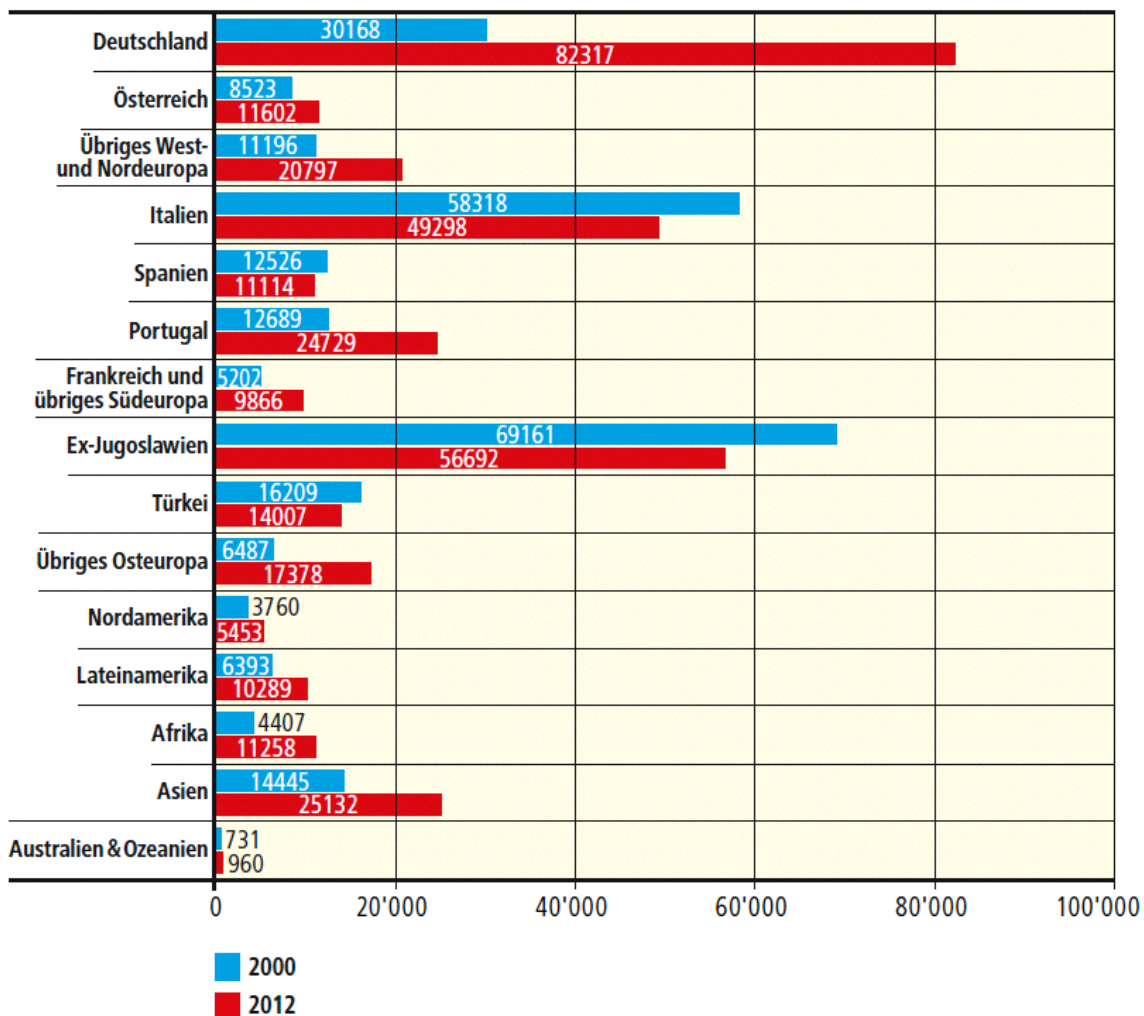
Abb. 2.1:  
Altersstruktur der Bevölkerung nach Geschlecht, Nationalität und Geburtsort, Kanton Zürich, 2010



Datenquelle: BFS, Statistik der Bevölkerung und Haushalte 2010.



Abb. 2.2:  
Ausländer/innen nach Nationalität, Kanton Zürich, 2000 und 2012

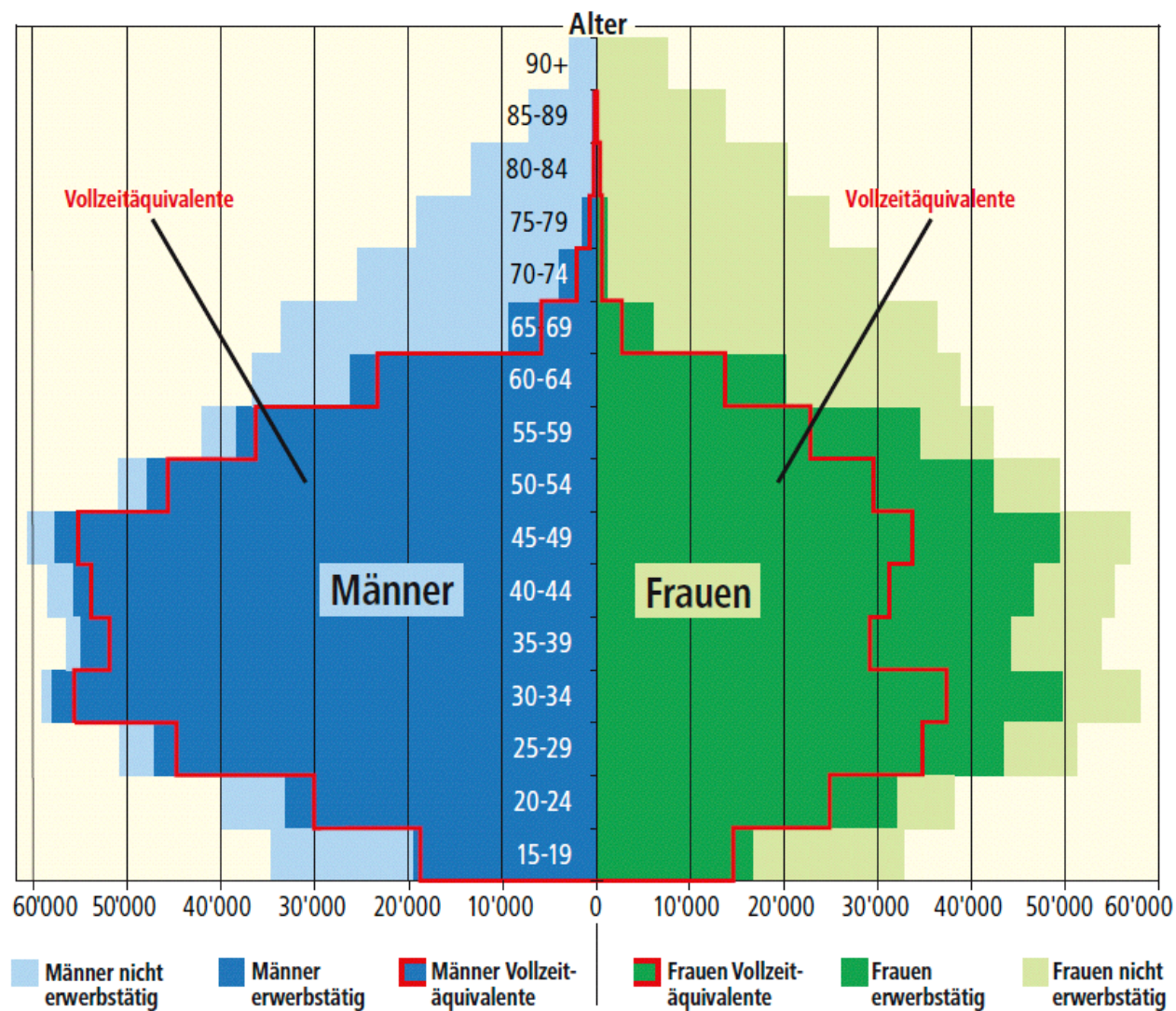


Datenquelle: BFS, Statistik der ausländischen Wohnbevölkerung 2000 und Statistik der Bevölkerung und Haushalte 2012.





Abb. 2.4:  
Erwerbstätigkeit nach Alter und Geschlecht, Kanton Zürich, 2010\*



Datenquelle: BFS, Statistik der Bevölkerung und Haushalte 2010 und Schweizerische Arbeitskräfteerhebung 2010 (Hochrechnung).



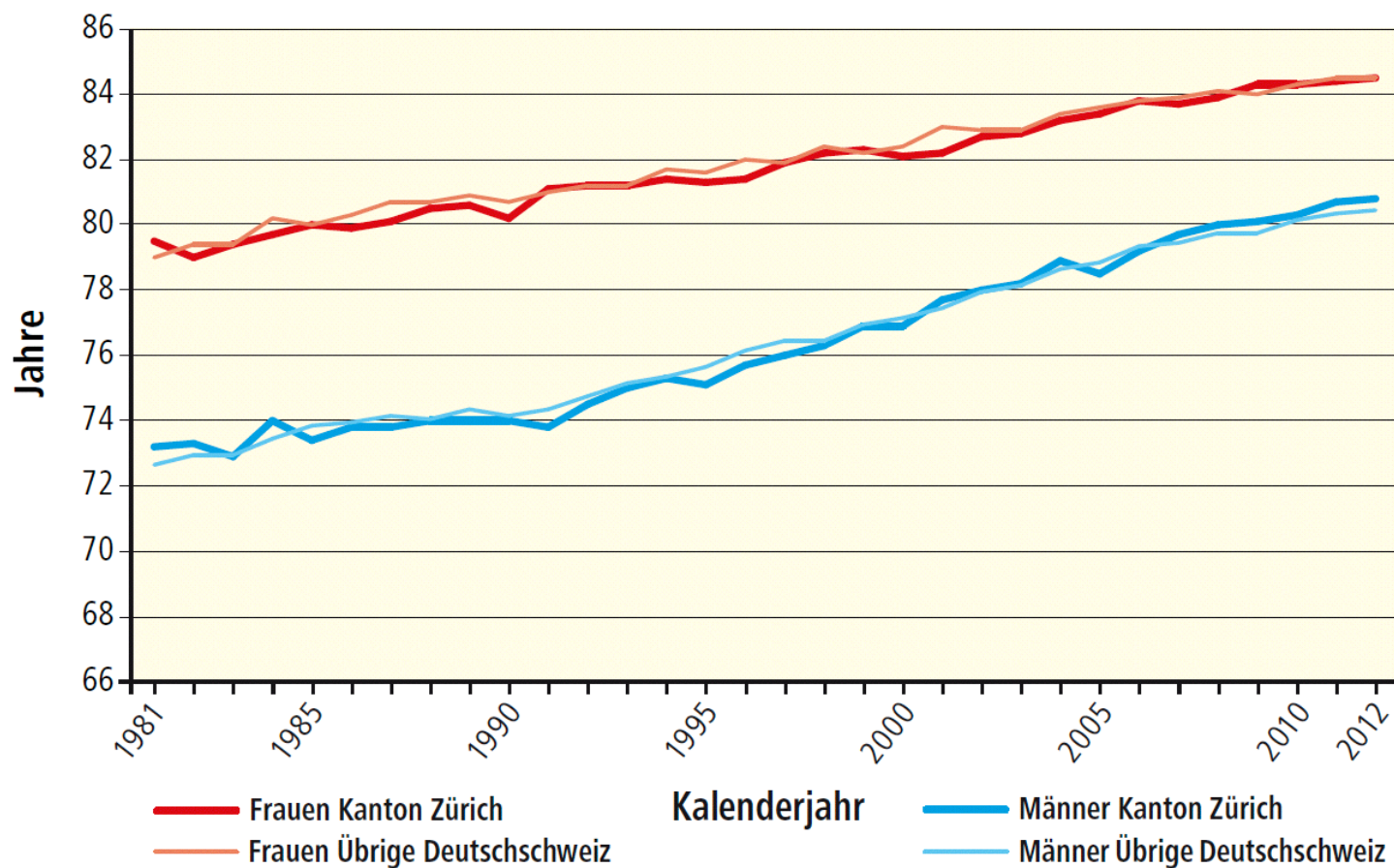


# Eine potentielle Problemgruppe bezüglich health literacy: **im Ausland Geborene**

- 25-34-Jährige: 45% im Ausland geboren – nur 38% im Kanton
- 44.5% der Personen mit Hochschulabschluss und  
57% der Personen mit bloss obligatorischer Schulbildung
- 51% der Hausfrauen/-männer im Erwerbsalter

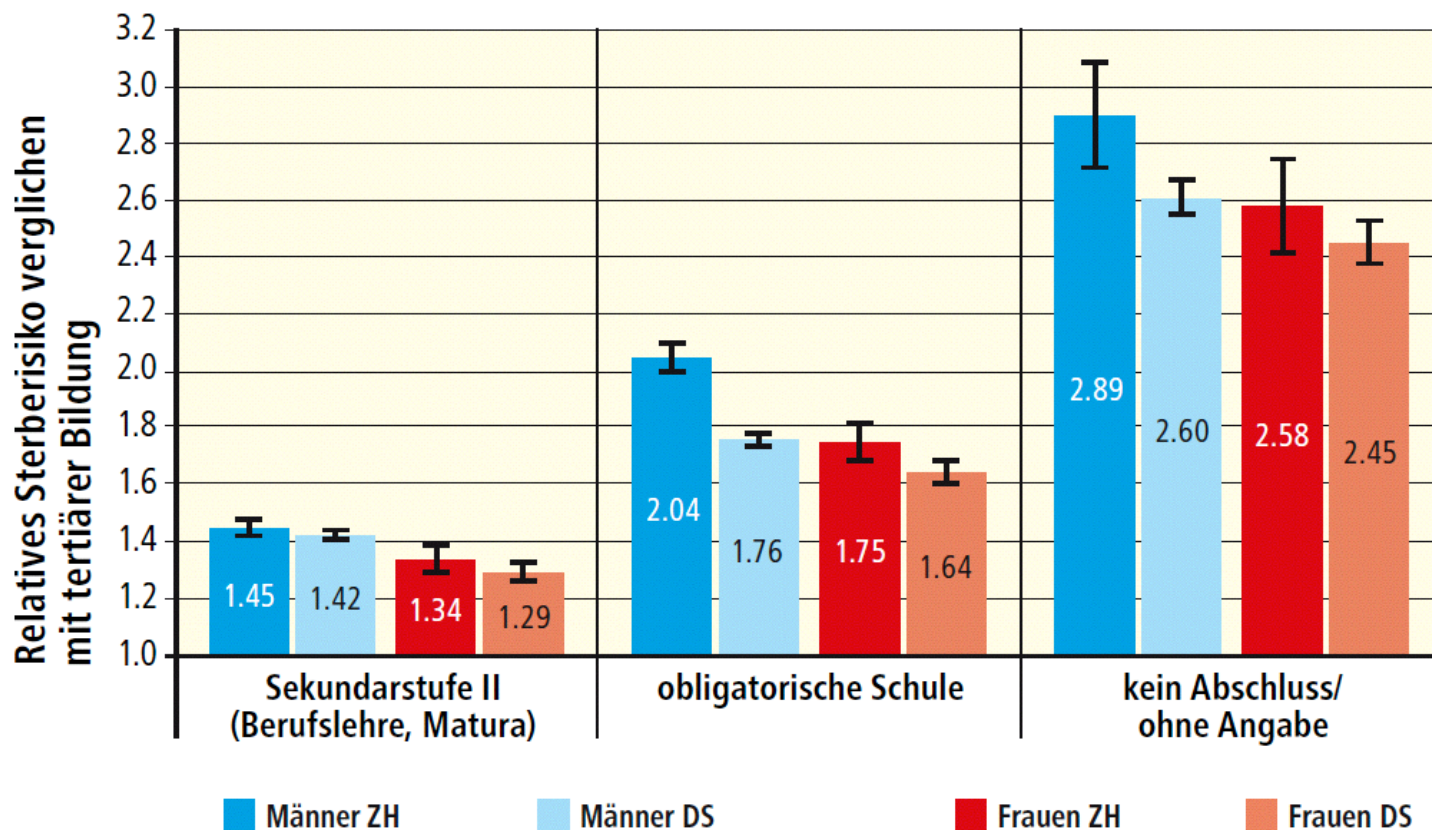


**Abb. 1.14:**  
Mittlere Lebenserwartung bei Geburt nach Geschlecht, Kanton Zürich vs.  
übrige Deutschschweiz, 1981 - 2012



Datenquelle: BFS, Bevölkerungsbewegung 1981 - 2012.

**Abb. 1.15:**  
Relative Sterberisiken nach Schulbildung und Geschlecht, Kanton Zürich vs. übrige Deutschschweiz, 1990 - 2008 (adjustiert für Alter und Zivilstand)



Sterbefälle Kanton Zürich, Männer: N = 68'296, Frauen: N = 65'661; Sterbefälle übrige DS, Männer: N = 233'843, Frauen: N = 209'177

Datenquelle: BFS, Swiss National Cohort.



**Tab. 1.1:**  
**Wichtige Todesursachen: altersstandardisierte Sterberaten nach Geschlecht, Kanton Zürich vs. übrige Deutschschweiz, 2007 - 2011**

Todesursache	Männer			Frauen		
	N	Sterberate <sup>1</sup>	% DS <sup>2</sup>	N	Sterberate <sup>1</sup>	% DS <sup>2</sup>
Alle Ursachen	24'111	567.1	96***	26'926	388.6	100
Unklare Ursachen <sup>5</sup>	731	18.1	110**	825	12.5	123***
Unfälle/Gewalteinwirkungen	1'928	49.2	102	1'415	24.5	118***
- Suizide (ohne assistierte Suizide)	656	17.5	95	261	6.6	108
- Verkehrsunfälle	198	5.6	78***	75	2.0	111
Krebs	7'118	169.2	94***	6'236	114.6	99
- Lungenkrebs	1'512	36.9	91***	923	19.0	109**
- Darmkrebs	747	17.6	89**	652	11.1	98
- Brustkrebs	--	--	--	1'203	23.7	103
- Prostatakrebs	1'064	23.5	94*	--	--	--
Herz-Kreislauf-Krankheiten	7'948	180.6	92***	10'045	120.5	93***
- Koronare Herzkrankheiten	3'824	87.4	93***	3'796	45.4	101
- Übrige Herzkrankheiten	1'601	36.8	88***	2'206	26.4	85***
- Hirngefässkrankheiten	1'272	28.1	97	2'021	24.9	97
Übrige Krankheiten	6'386	150.0	100	8'405	116.6	103**
- Infektionskrankheiten	302	7.4	112	265	4.3	91
- Diabetes	505	11.4	88**	607	7.9	83***
- Demenz	892	25.4	102	2'190	31.1	110***
- Psychische Krankheiten <sup>3</sup>	311	7.9	130***	249	4.6	121**
- Chronische Bronchitis <sup>4</sup>	789	17.6	80***	665	9.7	104
- Leberzirrhose	359	9.3	102	223	5.1	113

Datenquelle: BFS, Statistik der Todesfälle und Todesursachen 2007 - 2011.